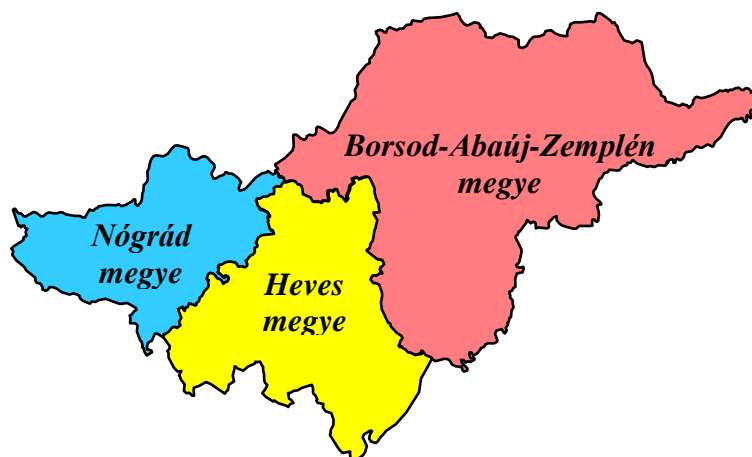




## ÉSZAK-MAGYARORSZÁGI REGIONÁLIS MUNKAÜGYI KÖZPONT

*A 2008-2009. évi  
rövid távú munkaerő-piaci  
prognózis összefoglalása*



**Elemzési és Tervezési Osztály  
Miskolc, 2009. március**

A munkaügyi szervezet 1991 szeptembere óta végez adatfelvételt a munkáltatók körében a munkaerő-piaci prognózishoz. **2008 őszén** 30. alkalommal került sor a reprezentatív felmérésre a szervezetek 2008., illetve 2009. év végéig kitekintő várakozásait illetően.

A prognózishoz **1.132 munkáltató szolgáltatott adatot**, ebből 748 szervezetünk dolgozóinak, 384 a Magyar Kereskedelmi és Iparkamara Gazdaság- és Vállalkozáselemző Intézete kérdezőbiztosainak. Ezzel a mintavétellel a régió regisztrált társas vállalkozásainak a 2,9%-át, az egyéni vállalkozóknak csak a töredékét, míg a versenyszférában alkalmazottak létszámának több mint 48%-át sikerült átfognunk.

A cégek egy részét még a pénzügyi válság kirobbanása előtt kérdeztük meg, s a kapott válaszok esetükben többnyire optimisták voltak, míg a vállalkozások másik részén a bizonytalanság, illetve a pesszimizmus lett úrrá. **A felmérés óta eltelt pár hónapban jelentősen mélyült a pénzügyi-gazdasági válság**, romlanak mind a gazdasági, mind a foglalkoztatási mutatók. A 2009-re jelzett pozitív változások, várakozások a munkáltatók túlnyomó többségénél nagy valószínűséggel nem következnek be, de a stagnálást vagy visszaesést prognosztizálók esetében is rosszabbak lehetnek a mutatók a vártnál.

A tájékoztatónkban szereplő 2008. évi adatok a vállalkozások többségénél többnyire reális képet mutatnak, miközben a 2009. évre vonatkozók számos bizonytalanságot rejtnek.

A felmérésből nyert adatok ismertetése előtt szeretnénk bemutatni régióink néhány munkaerő-piaci jellemzőjét, amelyek lehetővé teszik a kapott eredmények megfelelő értékelését.

### ***Észak-Magyarország gazdasági és munkaerő-piaci helyzete<sup>1</sup>***

**Az észak-magyarországi régió** Magyarország észak-keleti részén helyezkedik el. **Borsod-Abaúj-Zemplén, Heves és Nógrád megyét öleli fel**, központja: Miskolc. A régiót alkotó 610 településen 2008 elején 1,24 millió fő élt.

A gazdasági aktivitás, a foglalkoztatottsági szint, a munkanélküliség alapvetően a gazdaság mindenkori állapotától függ. Észak-Magyarország a fontosabb gazdasági mutatók (nemzeti jövedelem, a beruházások teljesítményértéke, a működő gazdasági szervezetek száma) tekintetében a régiók rangsorában az utolsók között van.

Észak-Magyarországon **a 4 főnél többet foglalkoztató ipari vállalkozások termelése 2008-ban 5,5%-kal elmaradt** - a nógrádi ipari vállalkozások kivételével, amelyek kedvező évet zártak - **az egy évvel korábbtól**, ami lényegesen rosszabb az országos átlagnál (-1,1%). **Az építőipar teljesítménye ugyanakkor 7,8%-kal meghaladta a 2007-es szintet**, miközben országosan folytatódott a 2006 óta tartó csökkenő tendencia. A régióinkban bekövetkezett növekedés a Heves megyei székhelyű vállalkozásoknak köszönhető.

**Régióinkban 2008 végén 149.668 gazdasági szervezet regisztráltak, 30,9%-kal többet, mint egy évvel korábban.** A jelentős növekedés mögött az östermelők adószám-kiváltása állt.

<sup>1</sup> Részletesebb munkaerő-piaci információk a [www.emrmk.afsz.hu/statisztika](http://www.emrmk.afsz.hu/statisztika) menüpontban találhatóak.

A Borsod, Heves és Nógrád megyei székhelyű gazdasági szervezetek 2008. I-III. negyedében előzetes adatok alapján 155 milliárd forintot költöttek beruházások megvalósítására, folyó áron 17,6%-kal kevesebbet, mint egy évvel korábban.

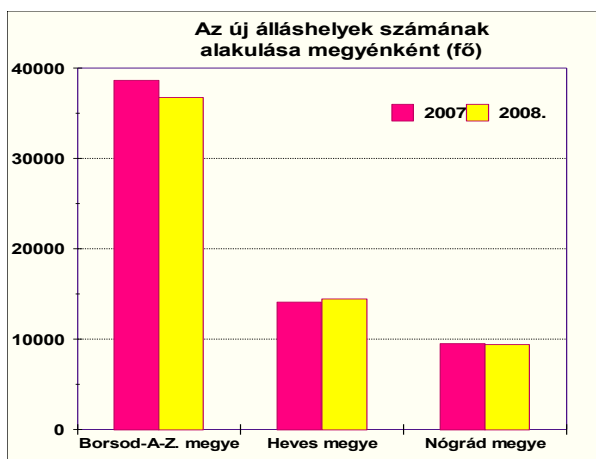
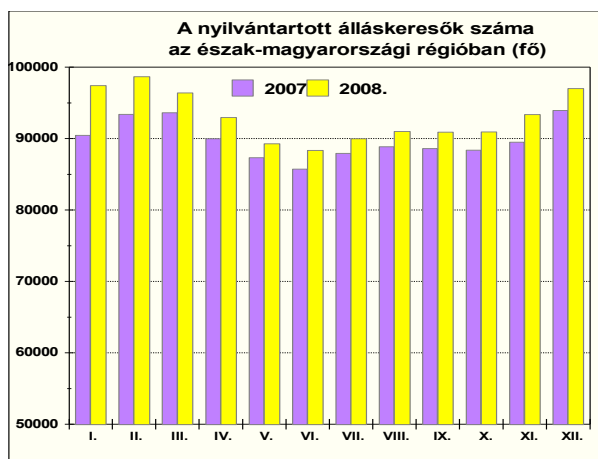
A legalább 5 főt foglalkoztató régiós székhelyű vállalkozásoknál, nonprofit szervezeteknél, valamint a költségvetési és társadalombiztosítási intézményeknél **2008. I-III. negyedében az alkalmazásban állók létszáma 228.538 fő volt, 3,7%-kal kevesebb az egy évvel korábbinál.** A KSH 2008. évi munkaerő-felmérése szerint 470,7 ezer fő volt régiónk gazdaságilag aktív népessége. A 15-64 éves lakosság körében 407,4 ezer fő volt a foglalkoztatottak száma, míg 63,3 ezer fő vallotta magát munkanélkülinek.

**A 15-64 éves népesség gazdasági aktivitása**

Megnevezés	Észak-Magyarország			Országosan		
	2007. év	2008. év	Változás 2008-2007.	2007. év	2008. év	Változás 2008-2007.
Foglalkoztatottak (ezer fő)	422,5	407,4	-15,1	3 897,0	3 849,1	-47,9
Munkanélküliek (ezer fő)	59,4	63,3	3,9	311,7	328,8	17,1
Gazdaságilag aktívák (ezer fő)	481,9	470,7	-11,2	4 208,7	4 177,9	-30,8
Gazdaságilag inaktívák (ezer fő)	349,6	352	2,4	2 591,0	2 616,3	25,3
Aktivitási arány (%)*	58,0	57,2	-0,8	61,9	61,5	-0,4
Foglalkoztatási ráta (%)*	50,8	49,5	-1,3	57,3	56,7	-0,6
Munkanélküliségi ráta (%)*	12,3	13,4	1,1	7,4	7,9	0,5

(KSH Munkaerő-felmérése alapján) \*A változás %-pontban értendő

Új munkáltatók, befektetők tavaly is érkeztek térségünkbe, miközben néhányan felszámolás alá kerültek, illetve kivonultak a régió munkaerőpiacáról. **A létszámleépítéssel fenyegetett munkavállalók száma 2008-ban 53,7%-kal mérséklődött.** Január-decemberben 40 munkáltató összesen 1.782 főt érintő elbocsátási szándékáról tájékoztatta az Észak-magyarországi Regionális Munkaügyi Központot. 2008 folyamán ugyanakkor **2.183 olyan új munkahely létesült** térségünkben, **ahol az induló létszám, illetve a létszámbővítés elérte a 10 főt.**



A nyilvántartott álláskeresők és a gazdaságilag aktív népesség egymáshoz viszonyított aránya 2008. december végén 18,6% volt **Észak-Magyarországon**, ami az országos rangsorban a második legmagasabb értéknek számított. **2008 végén 96.990 fő álláskereső** szerepelt nyilvántartásunkban, **3.075 fővel többen, mint egy évvel korábban.** A régió kirendeltségein megjelenő munkaerő-kereslet ugyanis 2,6%-kal csökkent 2008-ban.

### ***A gazdasági tevékenység jellemzői, konjunkturális várakozások***

A munkáltatókat a korábbi évekhez hasonlóan most is megkérdeztük a termelőkapacitások kihasználtságáról, a termelési szintjük alakulásáról, a rendelésállományuk nagyságáról, az üzleti helyzetükről, a beruházási szándékaikról és az előzőekkel kapcsolatos várakozásaikról.

***A termelőkapacitások kihasználtságáról 2008 őszén 1.099 cég szakembere nyilatkozott. Többségük magas kapacitás-kihasználtsággal tevékenykedett (48,4%), amelytől alig maradt el a közepes kapacitás-kihasználtságú cégek súlya (45,3), míg a rendelkezésre álló eszközeiket legkevésbé kihasználók részesedése (6,3%) viszonylag alacsony volt.***

2008 őszén a magas kapacitás-kihasználtsággal tevékenykedők aránya a feldolgozóiparban, a kereskedelemben és a vendéglátás területén az átlag alatti volt, míg a mezőgazdaságban, az építőiparban és a szállítással foglalkozók esetében az átlag feletti volt.

#### ***A cégek megoszlása a kapacitás-kihasználtság szerint 2007-2008-ban***

Megnevezés	Alacsony		Közepes		Magas	
	kapacitás-kihasználtságú cégek aránya (%)					
	2007.	2008.	2007.	2008.	2007.	2008.
Észak-Magyarország	8,3	6,3	46,9	45,3	44,8	48,4
Országos átlag	6,2	5,0	44,0	42,2	49,8	52,8

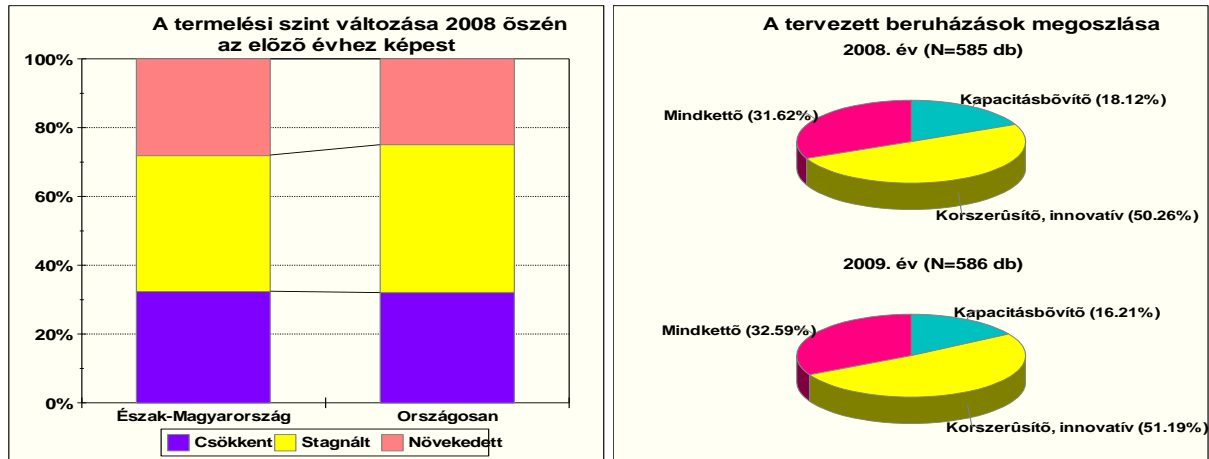
A termelő/szolgáltató kapacitás 100% alatti kihasználtságának oka a cégek 60%-a szerint a belföldi megrendelések, vevők hiányára vezethető vissza. A második leggyakrabban említett akadályozó tényező a tevékenység szezonális jellege volt.

Néhány kivétellel a felmérésben részt vevő minden vállalkozás szolgáltatott adatot a termékeik iránti kereslet nagyságáról. A legkisebb számban (164) azok voltak, akik elégedettek a piaci pozíciójukkal. ***Magas szintű rendelésállománnyal a cégek 15%-a rendelkezett, alacsony szintű rendelésállományról ugyanakkor minden 4-5. cégvezető nyilatkozott.*** A válaszadók csaknem 62%-a úgy vélte, hogy közepes kereslet mutatkozik termékeik, szolgáltatásaik iránt. A mikro és kis cégek továbbra is hátrányban vannak nagyobb társaikkal szemben, körükben ugyanis az átlagosnál sokkal alacsonyabb volt a magas rendelésállománnyal rendelkezők részesedése.

A magyar gazdaság egyik legsúlyosabb problémája a fizetési készség, illetve képesség hiánya. A nagyarányú határidőn túli kintlévőségek, s az e mögött valószínűsíthető körbetartozás alapvetően veszélyezteti a gazdasági kalkulációt. A felméréskor ***a vállalkozások fele jelezte, hogy van határidőn túli kintlévősége.*** Ez a probléma a mikro-vállalkozásokat kevésbé érinti, körükben „csupán” minden 3. cégvezető adott igenlő választ. A 10 fő feletti létszámot foglalkoztató gazdálkodók csaknem 60%-ánál viszont az üzlettársak nem fizettek határidőben.

***2008. III. negyedévére vonatkozóan a termelés, a forgalom szintjének növekedését jelezte a cégek 28%-a, míg csökkenéséről 32,5%-uk adott számot.*** A vállalkozások többségénél pedig az előző évi szinten stagnált a termelés, illetve a forgalom.

A 2009. I. félévére vonatkozó várakozásokat 993 cég vezetője közölte, a többiek nem tudtak választ adni a kérdésünkre. Az adatok összesítéséből megállapítható, hogy a válság elején még viszonylag optimisták voltak a vállalatvezetők. A válaszok alapján a növekedést, illetve a stagnálást jelzők együttes aránya (72,7%) meghaladta a 2008. III. negyedévre vonatkozó mutatót (67,5%).



A felméréskor **585 munkáltató realizált, illetve tervezett valamilyen beruházást 2008 végéig.** A 2007. évi adatokhoz képest ez némi visszaesést jelent, de kedvezőtlenebb az egy évvel korábbi felméréskor 2008-ra prognosztizált (631) adatoknál is. A legnagyobb, tőkeerős vállalkozások zöme 2008-ban is további fejlesztéssel, bővítéssel növelte gazdasági előnyét. 2009-re az ősszel még biztos tervekkel rendelkezők (586 cég) döntő többsége (51,2%-a) korszerűsítő, innovatív fejlesztést, minden hatodik vállalkozás pedig kapacitásbővítést jelzett, 191 cég korszerűsítésben is és bővítésben is gondolkodott. A korábbi évekhez hasonlóan a beruházási szándékok alakulása mögött elsősorban a feldolgozóiparban tevékenykedők expanziós törekvései húzódtak meg.

Észak-Magyarországon is és országosan is **a cégek többsége 2008 őszén kielégítőnek tartotta üzleti helyzetét** és csak alig voltak többen azok, amelyek jó üzleti helyzetről adtak számot, mint azok, amelyek elégedetlenek voltak. Az egy évvel korábbi felméréshez képest a gazdálkodók körében növekedett az üzleti helyzetet rossznak tartók aránya, miközben csökkent a jó üzleti helyzetről számot adók súlya. Régióink munkáltatóinak vélekedései alig tértek el az országos átlagtól.

A **2009. első félévre vonatkozó várakozásokat** azonban már összességben **pesszimista szemlélet jellemezte** az üzleti helyzet tekintetében. Az észak-magyarországi vállalkozások azonban bizakodóbbak voltak a magyar cégekre jellemző átlagnál.

**Az üzleti helyzet megítélése, illetve a várakozások (választ adók százalékos aránya)**

Megnevezés	Az üzleti helyzet					
	2008. szeptember-októberben			2009. I. félévben várhatóan		
	jó	kielégítő	rossz	jó	kielégítő	rossz
Borsod-A-Z. megye	17,0	63,0	20,0	11,0	60,7	28,3
Heves megye	29,2	55,1	15,7	23,6	52,4	24,0
Nógrád megye	20,2	57,5	22,3	16,3	51,0	32,6
Észak-Magyarország	20,3	60,5	19,2	16,0	56,1	28,0
Országosan	17,0	63,0	20,0	11,0	60,7	28,3

### ***A foglalkoztatás jellemzői a megkérdezett gazdasági szervezeteknél***

Prognózisunk szempontjából a munkaerő-gazdálkodáshoz kapcsolódó adatok, tervek a meghatározóak. A statisztikai létszám változásának, összetételének felmérésén túl a 2008. és a 2009. évi megvalósult, illetve tervezett létszámmozgásokat is megkérdeztük a cégvezetőktől.

***A mintába került gazdálkodó egységek statisztikai állományi létszáma 2008. szeptember végén 69.838 fő volt,*** amely 2007 végétől 2008. szeptember végéig 0,3%-kal emelkedett, ami régiós szinten ***179 fős létszámgyarapodást*** takart. Az egyes munkáltatók létszámadatainak vizsgálata szerint 427 vállalkozásnál nem változott, 342-nél összesen 3.259 fővel emelkedett, míg 363-nál együttesen 3.080 fővel csökkent a dolgozók létszáma. A Heves és Nógrád megyei vállalkozások létszámbővülést, míg a borsodiak némi csökkenést jeleztek.

***A költség-kímélő foglalkoztatási formák egyre nagyobb teret hódítanak a vállalati munkaerő-gazdálkodásban.*** A határozott időre szóló szerződés alkalmazása a munkaadók számára rugalmasabb munkaerő-gazdálkodást biztosít. Az év folyamán 748 főnek hosszabbították meg a szerződését vagy vették fel határozott időre. A válság enyhítésére, átvészelésére tett intézkedések között viszont az első lépések között szerepelt a határozott idejű szerződés lejáratá után a további foglalkoztatás mellőzése.

Az Alkalmi Munkavállalói Könyvvel történő foglalkoztatás népszerűsége is évről évre növekszik. ***A munkáltatók 43%-a nyilatkozott úgy, hogy 2008-ban alkalmazott AM könyvvel rendelkező munkavállalót, s ezáltal 5.528 főnek biztosítottak alkalmi jövedelemszerzési lehetőséget.*** A foglalkoztatás e formáját a nagy létszámú szervezetek korábban nem részesítették előnyben, tavaly viszont már minden 3-4. cégnél dolgozott AM könyves munkavállaló. ***2009-re az előző évinél kevesebb, 2.943 fő AM könyvvel történő foglalkoztatását jelezték a cégvezetők.***

Az emberi erőforrás hatékonyságának, rugalmasságának fokozására, a kiesések, túlterheltségek elkerülése érdekében mind gyakrabban alkalmazott eszköz a munkaerő-kölcsönzés, amely alapvetően a nagyobb cégekre jellemző. A felmérés idején az 1.722 főből 1.363 fő náluk dolgozott. ***A kölcsönzött munkaerő létszáma január-szeptemberben 6,3%-kal emelkedett. A válság kirobbanásakor viszont tőlük váltak meg első körben.***

***A külföldi munkavállalók aránya a statisztikai állományi létszámon belül 2008. szeptember 30-án (%)***

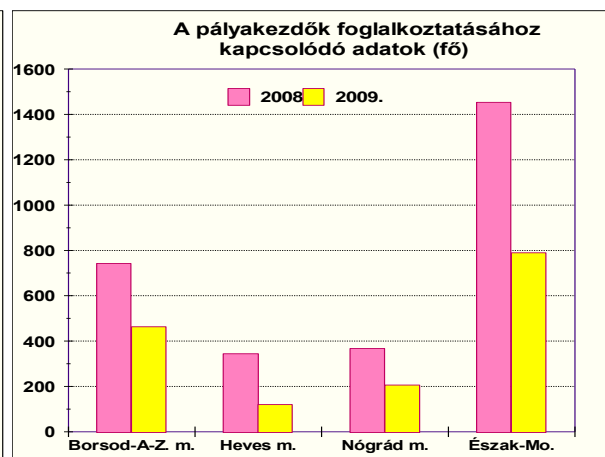
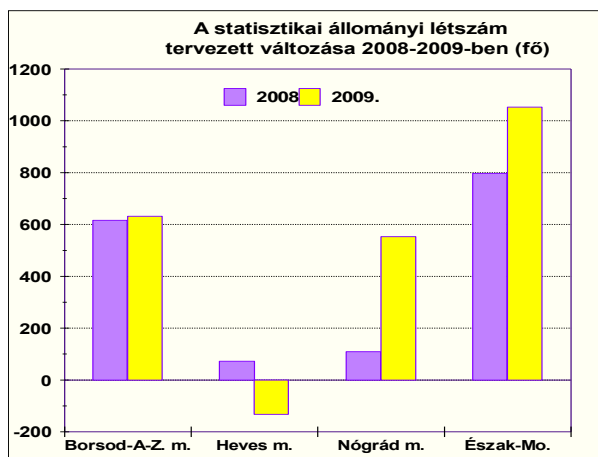
Borsod-A-Z megye	Heves megye	Nógrád megye	Észak-Magyarország	Országosan
0,4	0,8	2,2	0,9	2,3

***2008. szeptember végén a megkérdezett munkáltatóknál*** dolgozók kevesebb mint egy százaléka, vagyis ***654 fő volt a külföldi munkavállaló száma*** régióinkban. Ez az arány jóval alacsonyabb az országos átlagnál. A külföldi munkavállalók alkalmazása főként a Szlovákiával határos nógrádi körzeteinkre jellemző, ott is a nagyobb munkáltatók élnek ezzel a lehetőséggel.

**2008. szeptember-októberben a munkáltatók csaknem 45%-a úgy vélte, hogy 2008. év végén hasonló számban lesznek a dolgozói, mint egy évvel korábban voltak.** A létszám-kibocsátást jelzők voltak a legkevesebben, míg a létszám-bővítést prognosztizálók aránya meghaladta a 30%-ot.

A felmérés szerint **2008 folyamán** a munkáltatók 7.905 fővel létesítettek munkaviszonyt (vagy tervezték), miközben 7.108 fő munkaviszonya megszűnt. Régióinkban éves szinten **összességében 797 fős létszám-bővüléssel számoltak a cégvezetők**, ami a statisztikai állományi létszám 1,15%-os növekedését jelentette, ha megvalósultak az őszi elképzelések.

A munkáltatók 2009. évi várakozásai szerint csökken mind a statisztikai állományi létszám gyarapodását, mind pedig a csökkenését jelző munkáltatók száma. Az ősszel még kedvezőbb lehetőségekkel rendelkező vállalkozások az év során 1.871 fővel kívánták gyarapítani létszámukat. Ugyanakkor a vállalkozások másik csoportjában a statisztikai állományi létszám 818 fős csökkenéséről számoltak be. **A pár hónappal korábbi adatok szerint 2009-ben a vállalkozásoknál összességében 1.053 fős, 1,5%-os létszámnövekedés volt feltételezhető.** A megkérdezett munkáltatóknál 2009-ben 3.543 fő felvételére láttak lehetőséget, miközben 2.490 fő kilépését prognosztizálták.



**2008-ban 354 munkáltatónál 1.453 pályakezdő ismerkedhetett meg a munka világával.** Legtöbben a fémiparban, a kereskedelemben, a híradástechnikai iparban helyezkedtek el. A felmérés idején 185 munkáltató 879 pályakezdő alkalmazására látott lehetőséget 2009 folyamán.

A **munkaerő hiánya** a vállalatok egy részét korlátozza a működtetésben, míg többségüknek nem okoz nehézséget a munkaerő-igény kielégítése. 187 munkáltató csaknem százféle munkakört jelölt meg, amit huzamosabb ideje nem tudtak betölteni. A munkaerőhiánnyal küzdőknél közel 900 tartósan betöltetlen álláshelyek volt 2008 őszén.

Régióink területén legalább 20 fős szakemberhiányt jeleztek a következő szakterületeken: szabó, varrónő, hegesztő, lakatos, autóbusz-vezető, tehergépkocsi-vezető, egyéb mérnök, forgácsoló, gépészmérnök.

### ***A 2009. évi munkaerő-piaci folyamatokat befolyásoló tényezők***

A 2008. szeptember-októberi információkra alapozott 2009-re vonatkozó, teljeskörűsített statisztikai adatok még nem jeleztek drasztikus változást a munkaerőpiacon. A gazdasági szférából származó, egész gazdaságra kivetített adatok szerint minimális volt az eltérés a megszűnő és a létesülő munkahelyek között.

***A munkaerőpiac*** azonban a felmérés óta eltel pár hónapban ***jelentősen beszűkült***. A pénzügyi-gazdasági válság kirobbanása számos cég tervét, számítását keresztül húzta, s a jelenlegi gazdasági helyzetben többségük a fennmaradásért küzd.

***A pénzügyi válság okozta negatív gazdasági tendenciák régióba is begyűrűztek***, ugyanakkor a vállalkozások többségének elsődleges célja nem a létszámleépítés, hanem a szakembereik megtartása átképzéssel, részmunkaidős foglalkoztatással, esetleg munkahely-megőrző támogatással. Ez utóbbi lehetőséget különféle programok, támogatások segítik.

Információink szerint ***a cégek számos intézkedést tettek/tesznek, illetve terveznek a válság enyhítésére, átvészelésére***: pl. racionálisabb munkaerő-gazdálkodás, termelés csökkentése, bedolgozók, alvállalkozók mellőzése, részmunkaidős foglalkoztatás, részleges profilváltás, intenzív piackutatás, beruházások, felújítások halasztása, támogatási lehetőségek kiaknázása.

A 2008. utolsó negyedében kezdődött tömeges létszámleépítések, a folyamatosan csökkenő munkaerő-kereslet, a munkaerőpiacon belépni szándékozó pályakezdekők a munkanélküliség növekedése irányába ható tényezők. A szociális segélyezés átalakítása, a közfoglalkoztatási programok, a TÁMOP intézkedéseinek végrehajtása az álláskereső létszámcsökkenését segíti.

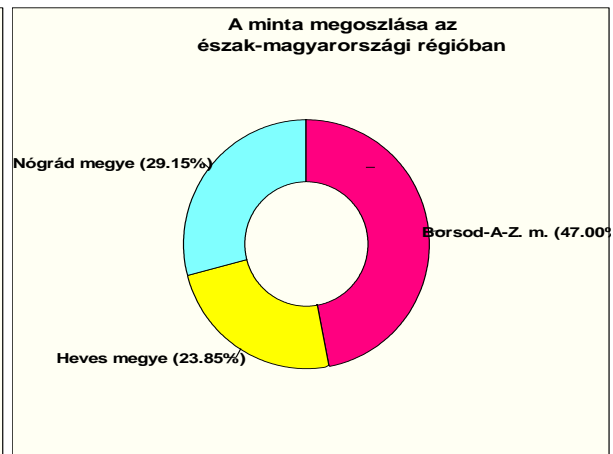
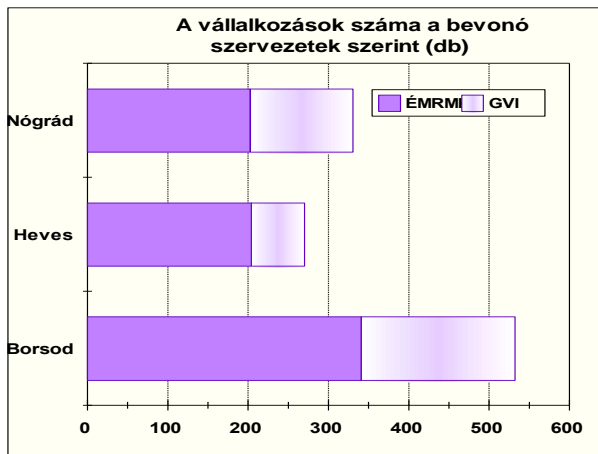
***2009-ben a munkaerőpiacon mind régiókban, mind országosan összességében negatív tendenciák érvényesülnek majd, foglalkoztatás-bővüléssel nem számolhatunk, miközben az előző évinél többen szorulnak ki a munka világából.***

## Mellékeltek

### Az álláskeresők száma és változása

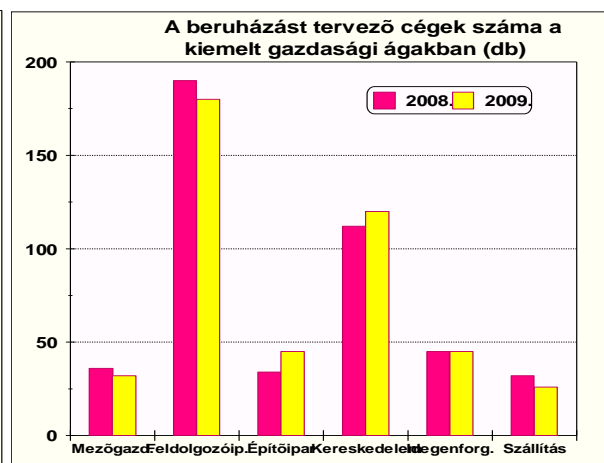
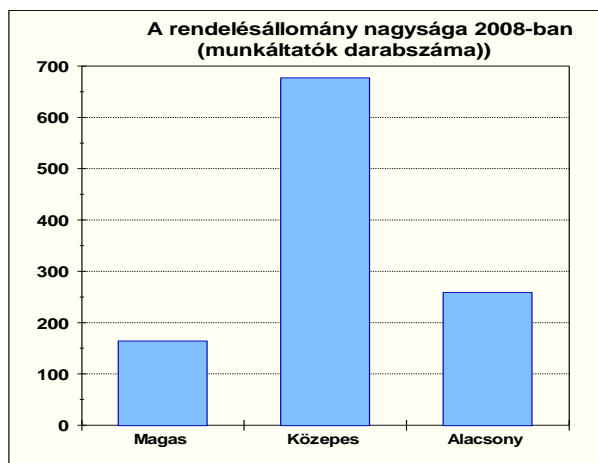
Körzet	Az álláskeresők				Az álláskeresők aránya	
	száma (fő)		számának változása az előző évhez képest		a gazdaságilag aktív népességhez*	a munka-vállalási korú népességhez**
	2007. december	2008. december	2008-2007. (fő)	2008./2007. (%)	2008. december	
Borsod-A-Z. megye	60 876	62 189	1 313	2,2	20,8	13,0
Heves megye	16 713	17 710	997	6,0	13,6	8,5
Nógrád megye	16 326	17 091	765	4,7	18,6	12,3
<b>Észak-Magyarország</b>	<b>93 915</b>	<b>96 990</b>	<b>3 075</b>	<b>3,3</b>	<b>18,6</b>	<b>11,8</b>
Országosan	445 011	477 351	32 340	7,3	10,8	7,2

\*Forrás: A nemzetgazdaság munkaerőmérlege, 2007.01.01. (KSH), \*\* KSH Népszámlálás (ill. Népeségnyilvántartás) adatai, 2007. 12.31.



### A prognózisban szereplő cégek száma, megoszlása létszámnagyság szerint

Létszámnagyság-kategória	Borsod-A-Z. megye		Heves megye		Nógrád megye		Észak-Magyarország	
	db	%	db	%	db	%	db	%
9 fő és kevesebb	180	33,8	93	34,4	165	50,0	438	38,7
10-49 fő	226	42,5	100	37,1	110	33,3	436	38,5
50-249 fő	101	19,0	64	23,7	39	11,9	204	18,0
250-999 fő	20	3,8	11	4,1	16	4,8	47	4,2
1000 fő és felette	5	0,9	2	0,7	-	-	7	0,6
<b>Összesen</b>	<b>532</b>	<b>100,0</b>	<b>270</b>	<b>100,0</b>	<b>330</b>	<b>100,0</b>	<b>1 132</b>	<b>100,0</b>

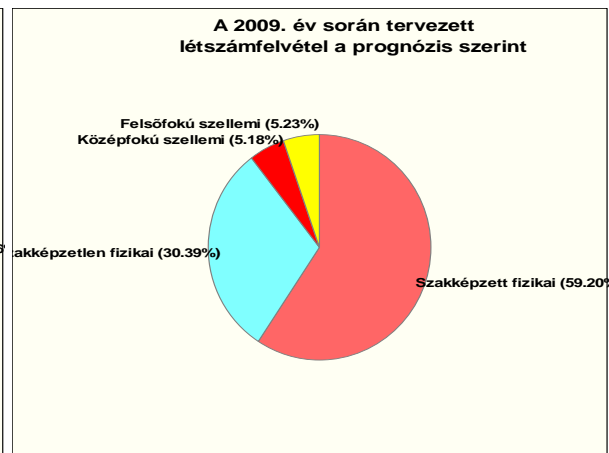
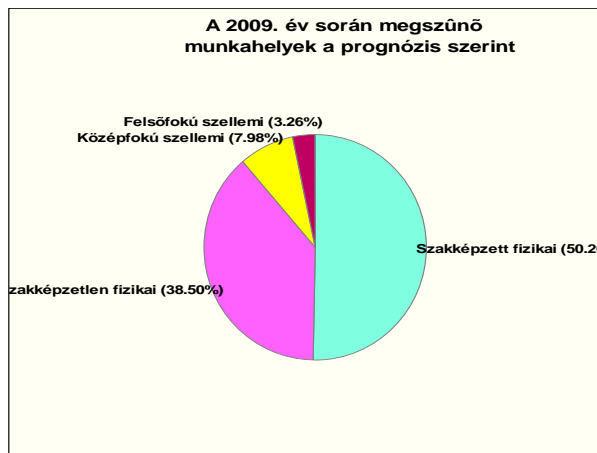


**A megfigyelésbe bevont szervezeteknél várható létszámmozgások gazdasági áganként (fő)**

Gazdasági ág	2008. év			2009. év		
	Munkaviszony megszűnés	Létszámfelvétel	Egyenleg	Munkaviszony megszűnés	Létszámfelvétel	Egyenleg
Mezőgazdaság	635	482	-153	273	264	-9
Ipar	4 025	4 779	754	1 329	1 735	406
Építőipar	503	407	-96	93	219	126
Kereskedelem	934	930	-4	504	715	211
Szálláshely-szolg.	136	156	20	29	101	72
Szállítás	360	432	72	128	222	94
Pénzügyi közvetítés	26	25	-1	9	22	13
Ingatlanügyletek	437	494	57	116	248	132
Oktatás	5	5	0	1	1	0
Egészségügy	8	3	-5	6	0	-6
Egyéb szolgáltatás	2	1	-1	2	4	2
Nem besorolt	37	191	154	0	12	12
Összesen	7 108	7 905	797	2 490	3 543	1 053

**A megfigyelésbe bevont szervezeteknél várható létszámmozgások megyénként (fő)**

Megye	2008. év			2009. év		
	Munkaviszony megszűnés	Létszámfelvétel	Egyenleg	Munkaviszony megszűnés	Létszámfelvétel	Egyenleg
Borsod-A-Z. megye	3 088	3 704	616	1 117	1 749	632
Heves megye	1 949	2 021	72	657	525	-132
Nógrád megye	2 071	2 180	109	716	1 269	553
Észak-Magyarország	7 108	7 905	797	2 490	3 543	1 053



**A tartósan betöltetlen álláshelyek száma a válaszadók körében 2008 őszén\***

FEOR	Megnevezés	Borsod	Heves	Nógrád	Észak-Magyarország
		megye			
7321	Szabó, varrónő, modellkészítő	194		25	219
9190	Egyéb segéd munkások (pl. alkalmi munkás)	13	4	56	73
7425	Hegesztő, lángvágó	27	9	18	54
7421	Lakatos	22	7	9	38
8357	Autóbusz-vezető	34	3		37
8356	Tehergépkocsi-vezető	15	10	5	30
2129	Egyéb mérnök	26	2	1	29
7423	Forgácsoló	14	8	6	28
2117	Gépészmérnök	3	3	18	24

\*Régiós szinten legalább 20 fő esetén